



УПРАВЛЕНИЕ ФЕДЕРАЛЬНОЙ СЛУЖБЫ
ГОСУДАРСТВЕННОЙ СТАТИСТИКИ
ПО РЕСПУБЛИКЕ КРЫМ И Г. СЕВАСТОПОЛЮ

Оперативные итоги естественного движения населения Республики Крым



за январь - июнь 2023 года



Оперативные итоги естественного движения населения

Республики Крым

за январь - июнь 2023 года

- 01 Число зарегистрированных родившихся в Республике Крым
- 02 Коэффициент рождаемости по регионам Южного федерального округа
- 03 Число зарегистрированных умерших в Республике Крым
- 04 Коэффициент смертности по регионам Южного федерального округа
- 05 Естественный прирост населения в Республике Крым
- 06 Показатели младенческой смертности в Республике Крым
- 07 Число зарегистрированных браков в Республике Крым
- 08 Коэффициент брачности по регионам Южного федерального округа
- 09 Число зарегистрированных разводов в Республике Крым
- 10 Коэффициент разводимости по регионам Южного федерального округа



ЧИСЛО ЗАРЕГИСТРИРОВАННЫХ РОДИВШИХСЯ В РЕСПУБЛИКЕ КРЫМ

Рождаемость

за январь – июнь 2023 года

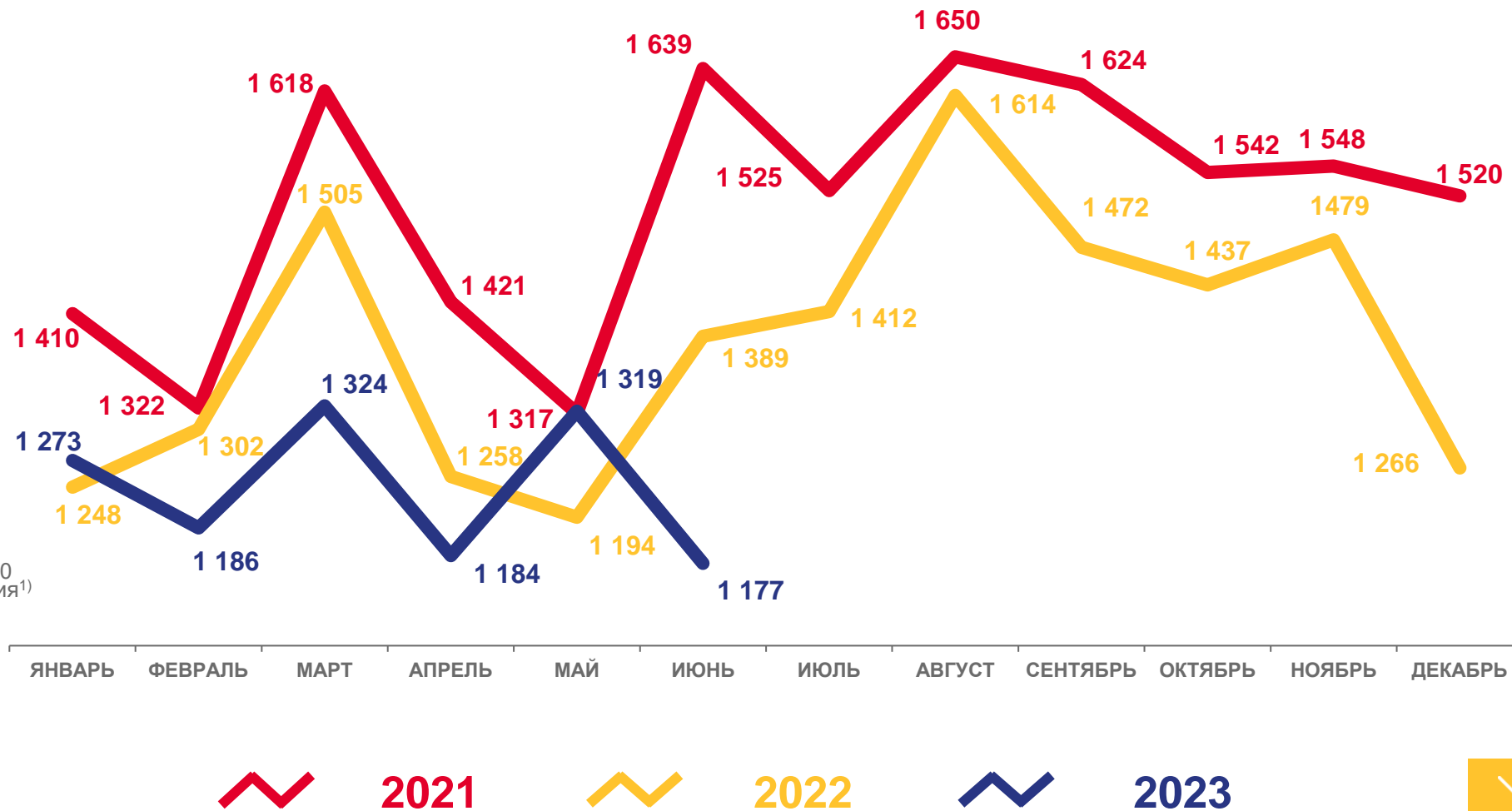
7 463 человек

- 5,5%

Изменение к январю - июню 2022 года

7,9‰ в расчете на 1 000 человек населения¹⁾

Коэффициент рождаемости



¹⁾ Начиная с января 2023 г. при расчёте показателей используется численность населения с учётом итогов Всероссийской переписи населения 2020 г.



КОЭФФИЦИЕНТ РОЖДАЕМОСТИ ПО РЕГИОНАМ ЮЖНОГО ФЕДЕРАЛЬНОГО ОКРУГА

на 1000 человек населения

за январь - июнь 2023 года

65 513

человек

Число зарегистрированных
родившихся в ЮФО

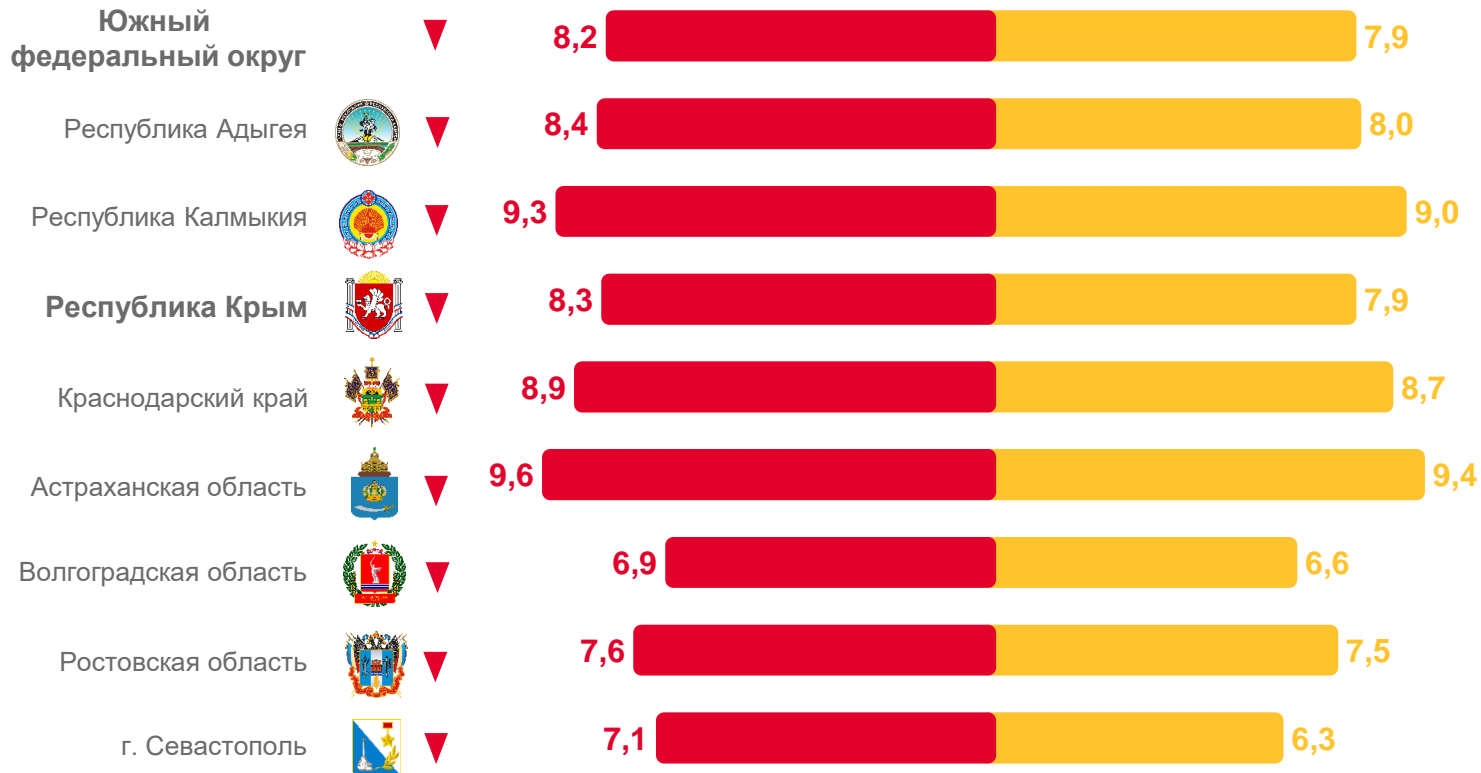
- 3,0%

Изменение к январю - июню 2022 года

8,5‰

в расчете на 1 000
человек населения¹⁾

Коэффициент рождаемости в
Российской Федерации



■ 2022

■ 2023



¹⁾ Начиная с января 2023 г. при расчёте показателей используется численность населения с учётом итогов Всероссийской переписи населения 2020 г.



ЧИСЛО ЗАРЕГИСТРИРОВАННЫХ УМЕРШИХ В РЕСПУБЛИКЕ КРЫМ

Смертность

за январь - июнь 2023 года

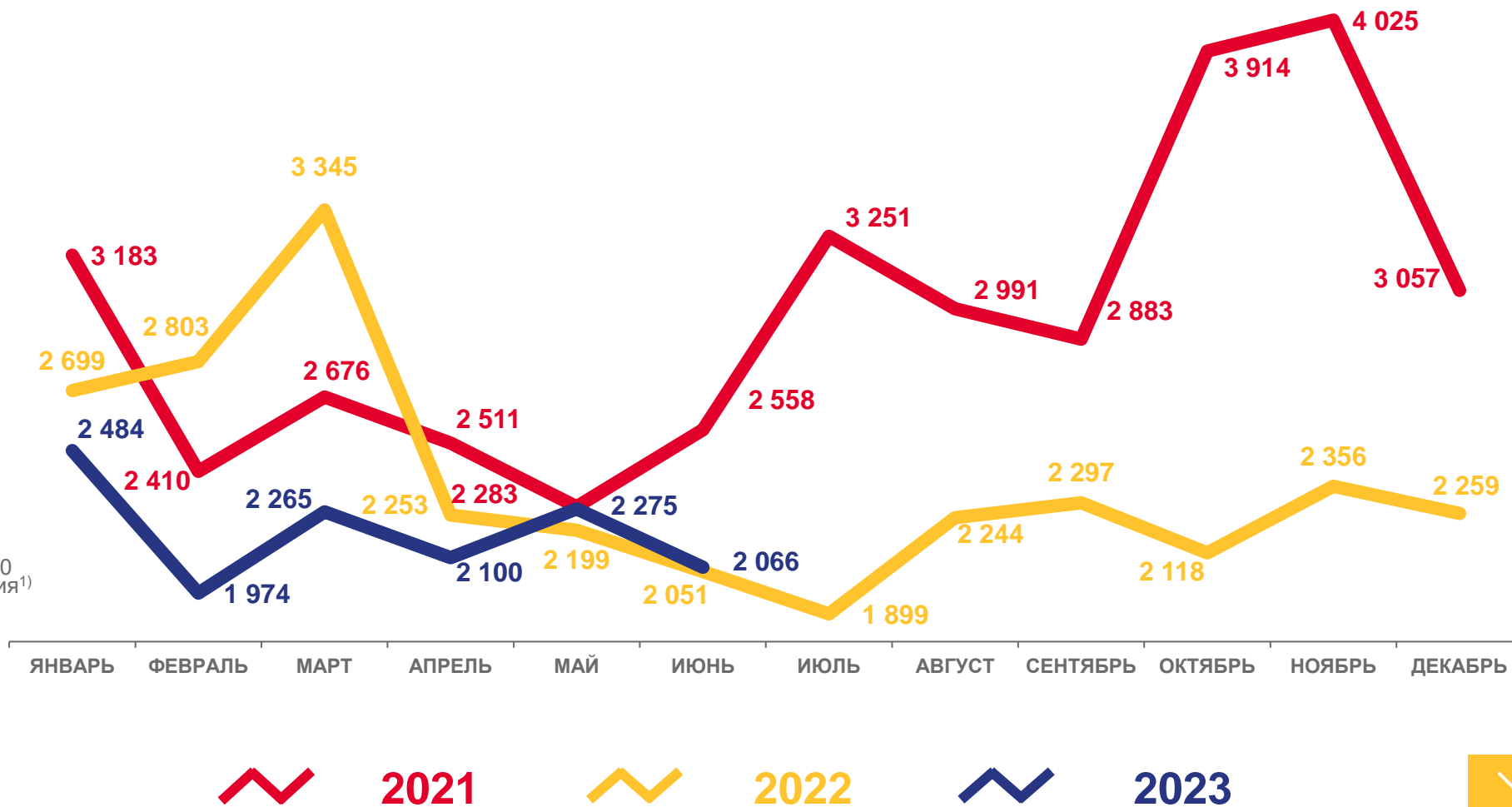
13 164 человек

- 14,2%

Изменение к январю - июню 2022 года

13,9‰
в расчете на 1 000 человек населения¹⁾

Коэффициент смертности



¹⁾ Начиная с января 2023 г. при расчёте показателей используется численность населения с учётом итогов Всероссийской переписи населения 2020 г.



КОЭФФИЦИЕНТ СМЕРТНОСТИ ПО РЕГИОНАМ ЮЖНОГО ФЕДЕРАЛЬНОГО ОКРУГА

на 1000 человек населения

за январь - июнь 2023 года

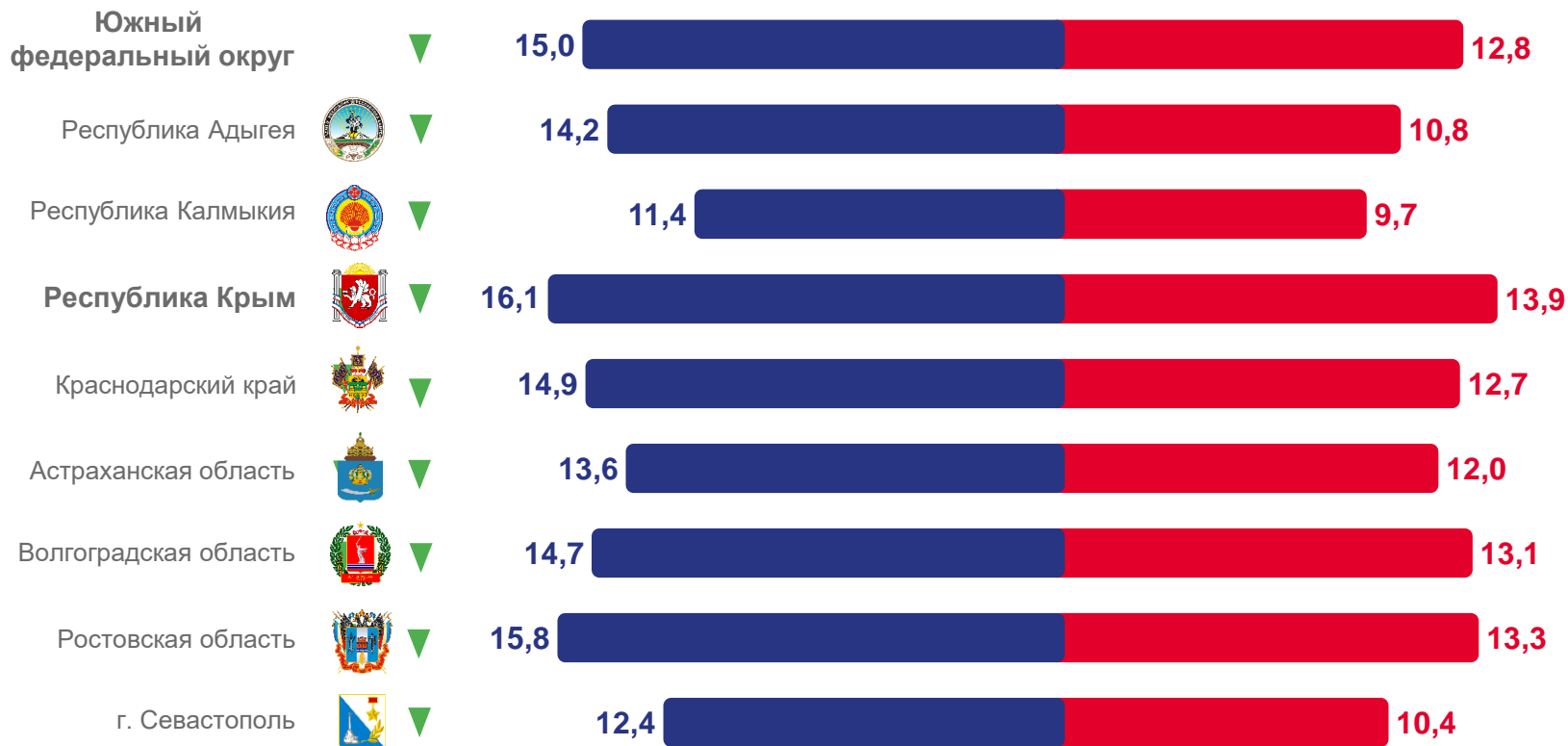
105 686 человек
Число зарегистрированных
умерших в ЮФО

- 14,9%

Изменение к январю - июню 2022 года

12,2‰ в расчете на 1 000
человек населения¹⁾

Коэффициент смертности в
Российской Федерации



■ 2022

■ 2023



¹⁾ Начиная с января 2023 г. при расчёте показателей используется численность населения с учётом итогов Всероссийской переписи населения 2020 г.



ЕСТЕСТВЕННЫЙ ПРИРОСТ НАСЕЛЕНИЯ В РЕСПУБЛИКЕ КРЫМ

Естественный прирост

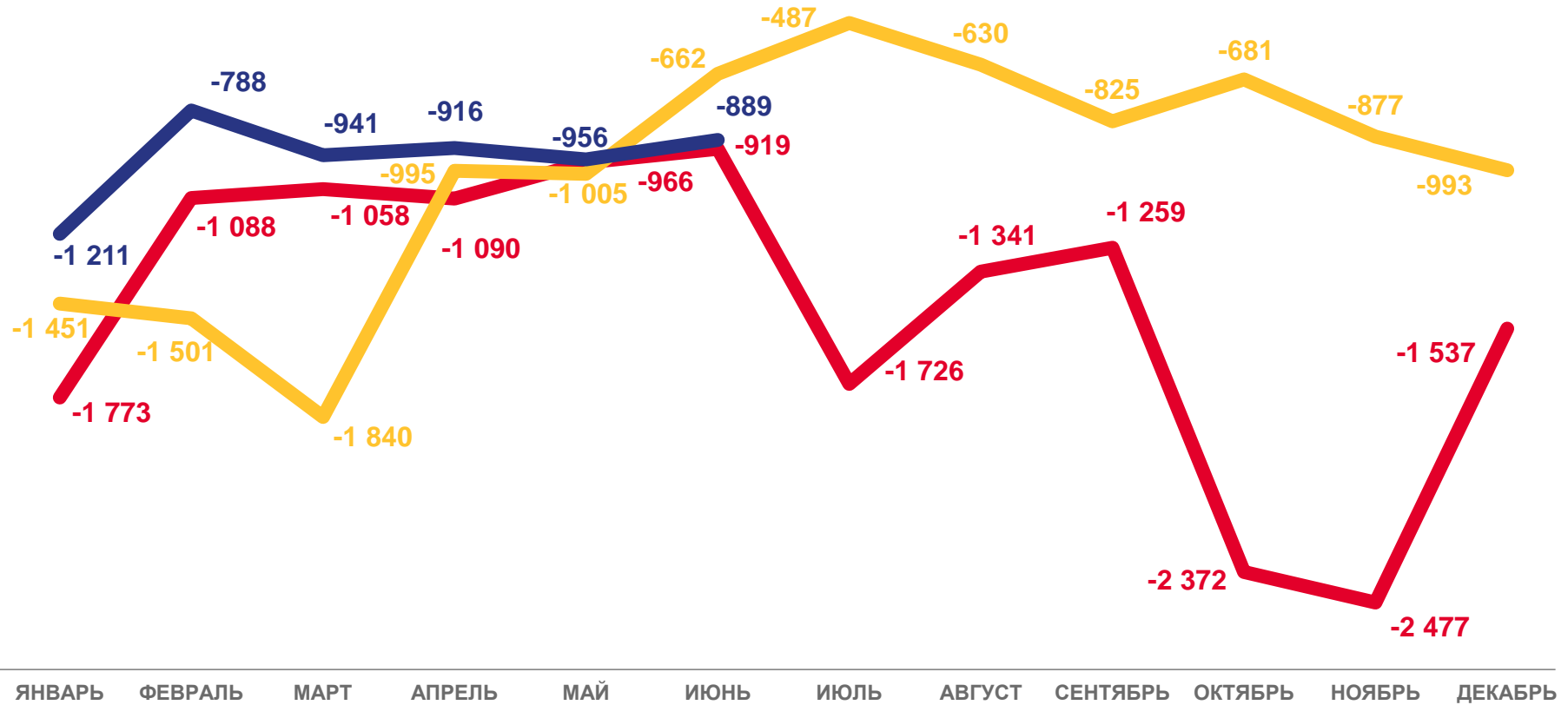
за январь - июнь 2023 года

- 5 701 человек

Естественный прирост населения

- 6,0% в расчете на 1 000 человек населения¹⁾

Коэффициент естественного прироста



2021



2022



2023



¹⁾ Начиная с января 2023 г. при расчёте показателей используется численность населения с учётом итогов Всероссийской переписи населения 2020 г.



ПОКАЗАТЕЛИ МЛАДЕНЧЕСКОЙ СМЕРТНОСТИ В РЕСПУБЛИКЕ КРЫМ

Младенческая смертность

за январь - июнь 2023 года

42 детей

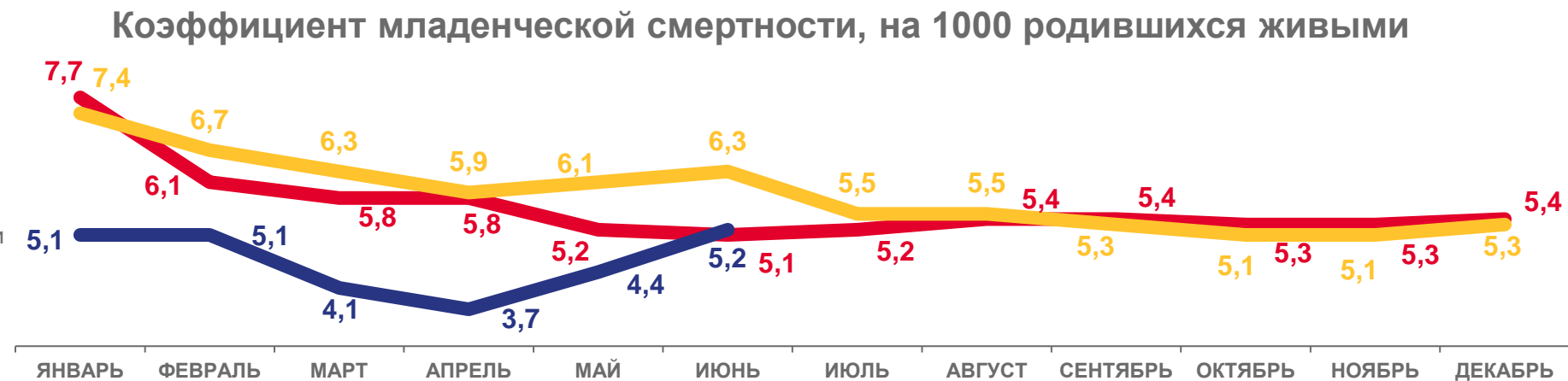
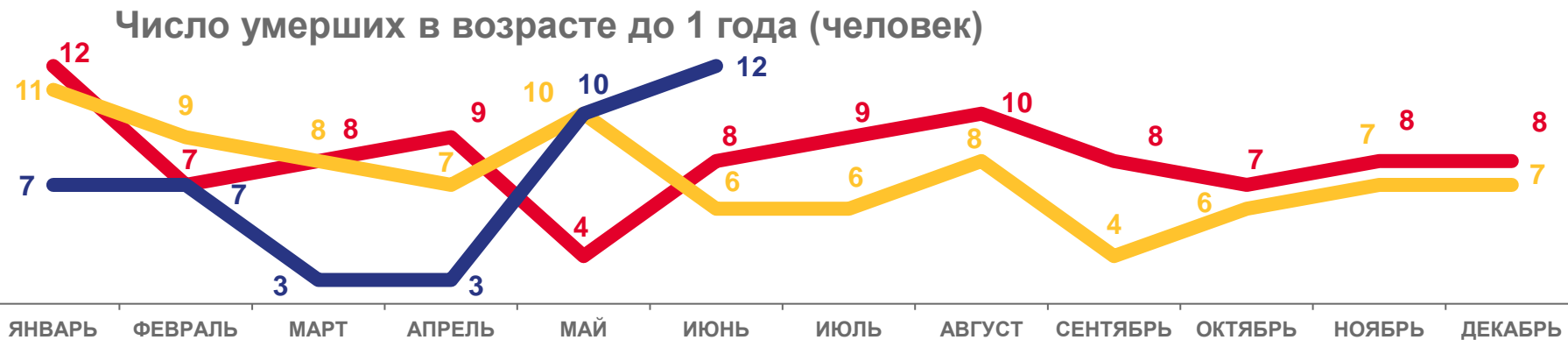
- 17,6%

Изменение к январю - июню 2022 года

5,2‰

в расчете на 1 000
родившихся живыми

Коэффициент младенческой
смертности



2021



2022



2023





ЧИСЛО ЗАРЕГИСТРИРОВАННЫХ БРАКОВ В РЕСПУБЛИКЕ КРЫМ

Брачность

за январь - июнь 2023 года

4 690

Число зарегистрированных браков

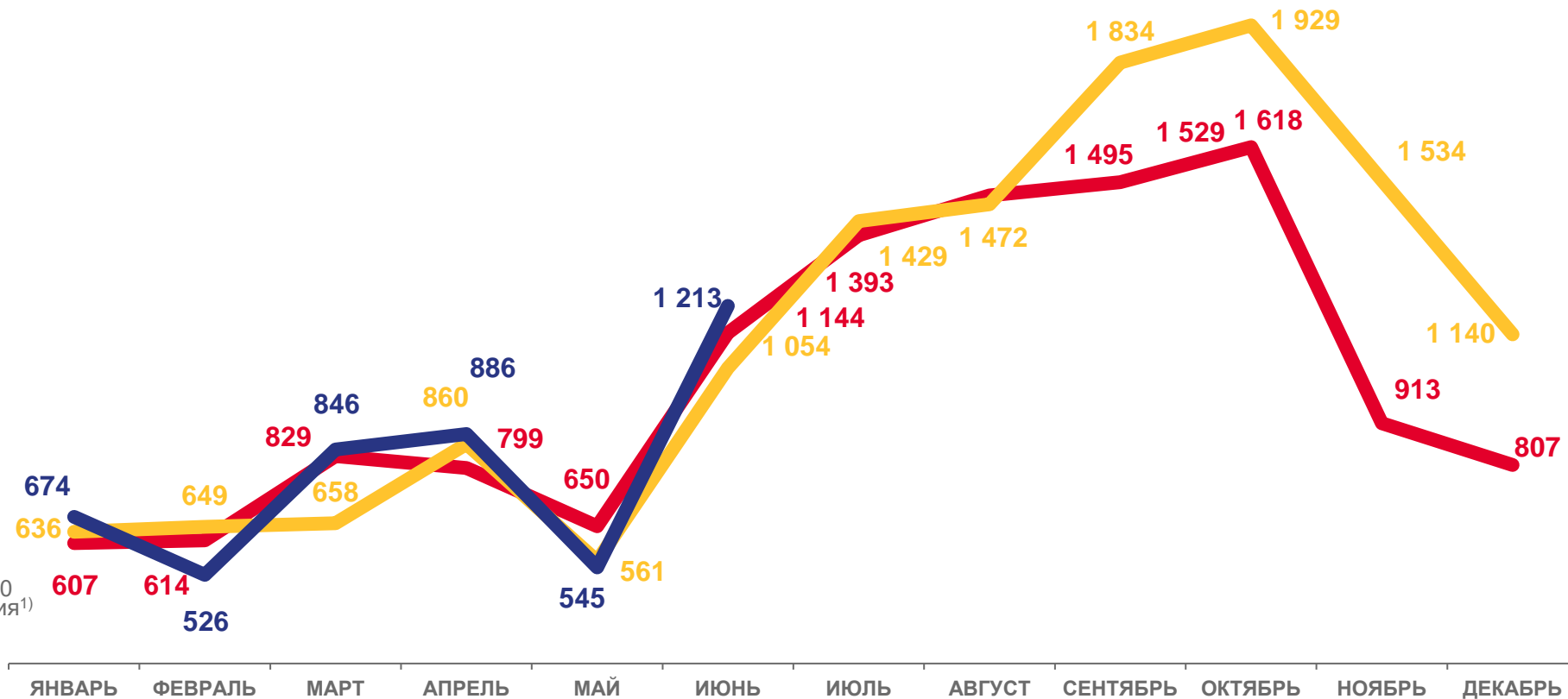
+ 6,2%

Изменение к январю - июню 2022 года

4,9‰

в расчете на 1 000 человек населения¹⁾

Коэффициент брачности



2021



2022



2023



¹⁾ Начиная с января 2023 г. при расчёте показателей используется численность населения с учётом итогов Всероссийской переписи населения 2020 г.



КОЭФФИЦИЕНТ БРАЧНОСТИ ПО РЕГИОНАМ ЮЖНОГО ФЕДЕРАЛЬНОГО ОКРУГА

на 1000 человек населения

за январь - июнь 2023 года

44 381

Число зарегистрированных браков в ЮФО

+ 7,0%

Изменение к январю - июню 2022 года

5,1‰

в расчете на 1 000 человек населения¹⁾

Коэффициент брачности в Российской Федерации

Южный федеральный округ ▲

Республика Адыгея ▲

Республика Калмыкия ▼

Республика Крым ▲

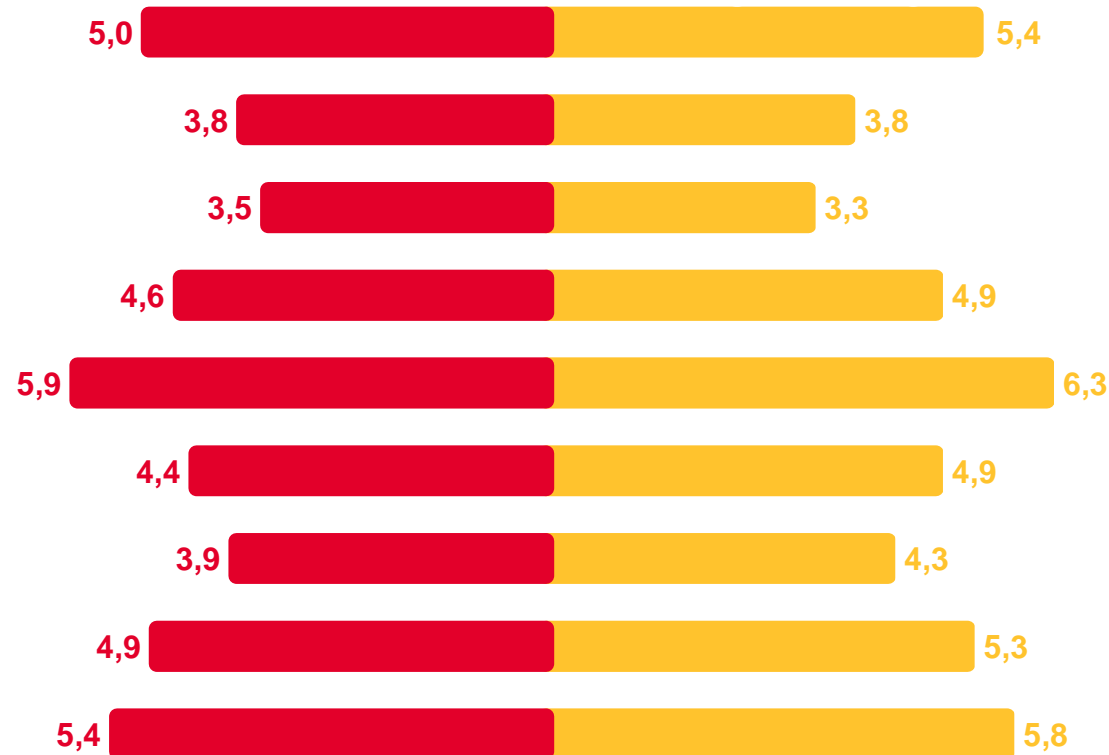
Краснодарский край ▲

Астраханская область ▲

Волгоградская область ▲

Ростовская область ▲

г. Севастополь ▲



■ 2022

■ 2023



¹⁾ Начиная с января 2023 г. при расчёте показателей используется численность населения с учётом итогов Всероссийской переписи населения 2020 г.



ЧИСЛО ЗАРЕГИСТРИРОВАННЫХ РАЗВОДОВ В РЕСПУБЛИКЕ КРЫМ

Разводимость

за январь - июнь 2023 года

3 784

Число зарегистрированных разводов

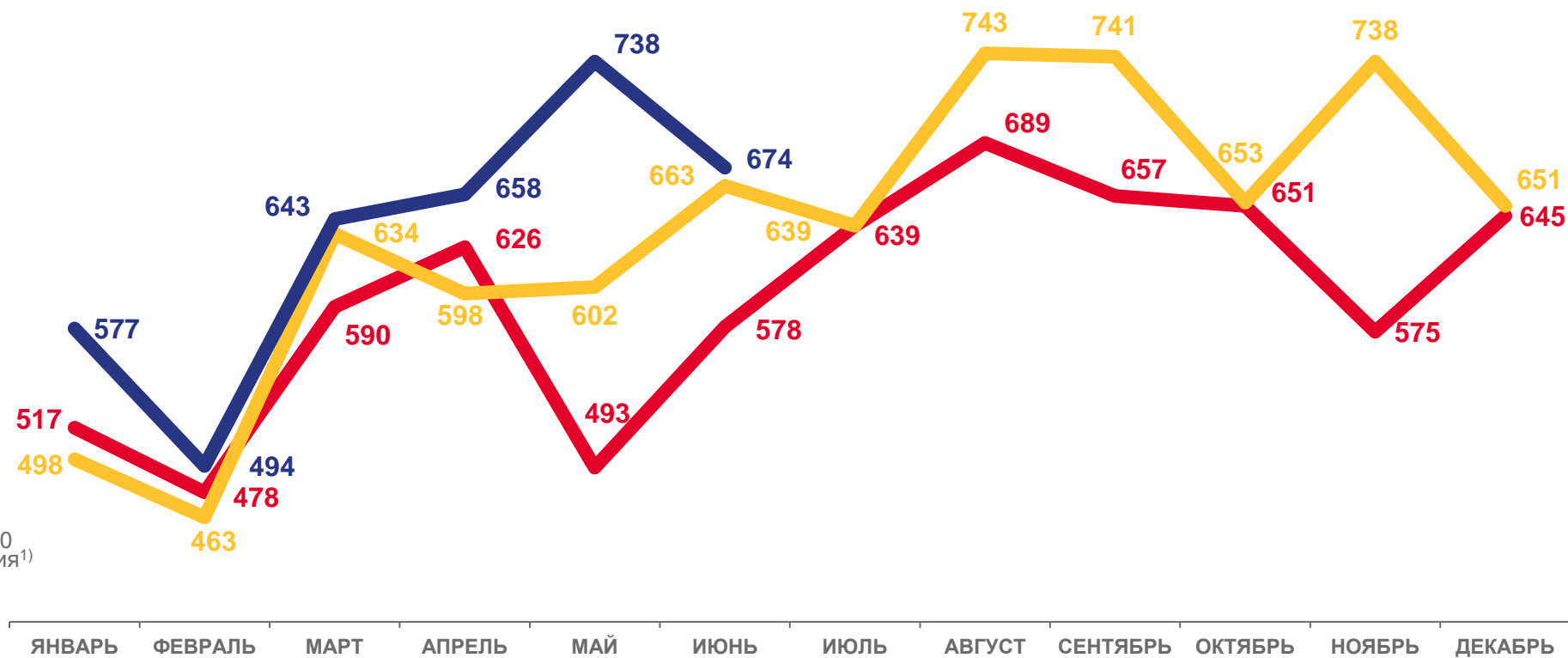
+ 9,4%

Изменение к январю - июню 2022 года

4,0‰

в расчете на 1 000 человек населения¹⁾

Коэффициент разводимости



2021



2022



2023



¹⁾ Начиная с января 2023 г. при расчёте показателей используется численность населения с учётом итогов Всероссийской переписи населения 2020 г.



КОЭФФИЦИЕНТ РАЗВОДИМОСТИ ПО РЕГИОНАМ ЮЖНОГО ФЕДЕРАЛЬНОГО ОКРУГА

на 1000 человек населения

за январь - июнь 2023 года

38 660

Число зарегистрированных разводов в ЮФО

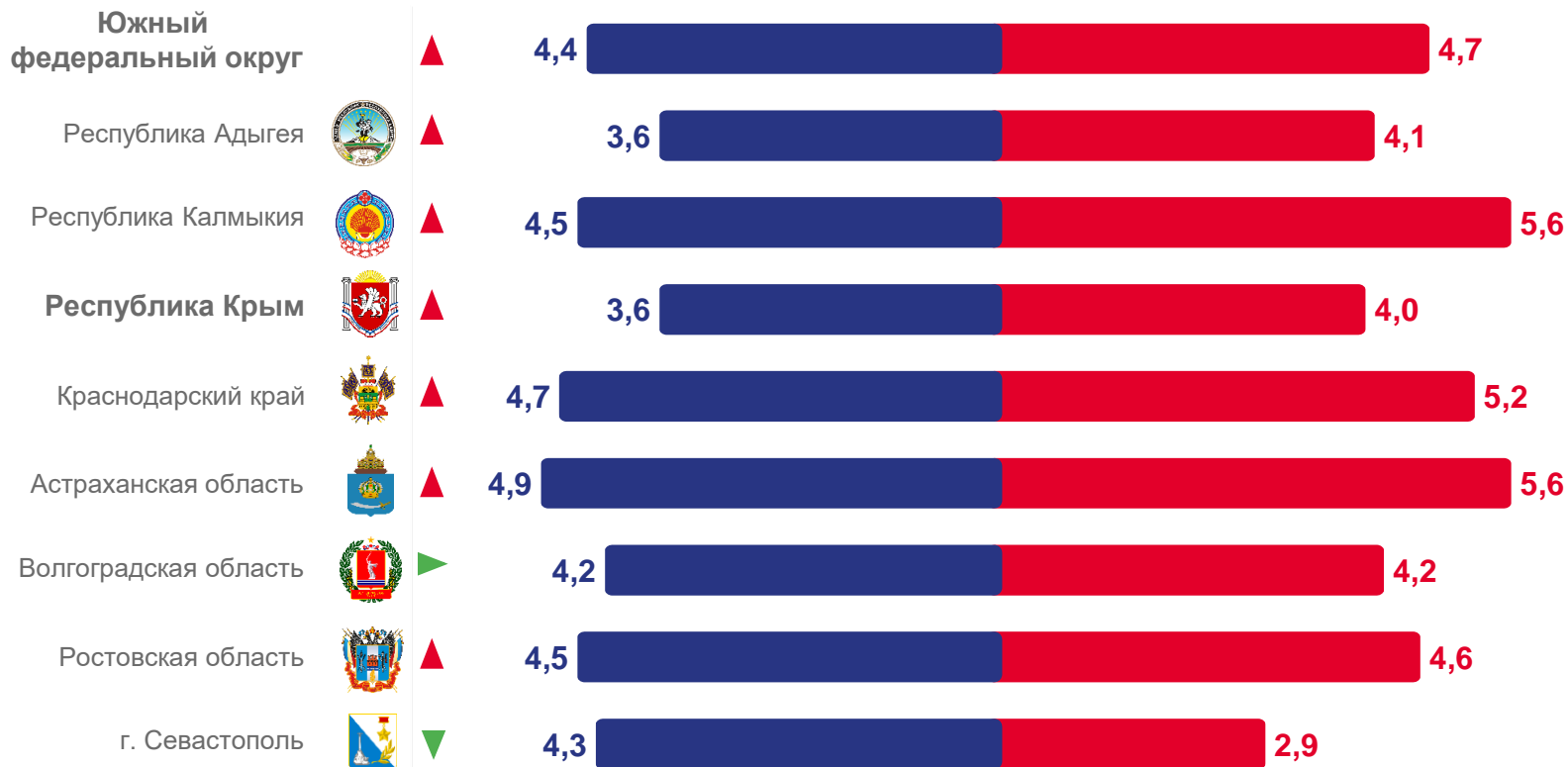
+ 6,6%

Изменение к январю - июню 2022 года

4,6‰

в расчете на 1 000 человек населения¹⁾

Коэффициент разводимости в Российской Федерации



■ 2022

■ 2023

¹⁾ Начиная с января 2023 г. при расчёте показателей используется численность населения с учётом итогов Всероссийской переписи населения 2020 г.